

- 後付施工可能
- 公共建築協会評価品
- 4方向開閉切替可能
- 木枠取付可能
- 特注サイズ対応可能
- 異形サイズ対応可能
- 気密設計

NEW 606サイズをラインナップに追加




標準仕様（鍵：P201のみ）

鍵共用可能
MMⅡ①・MMHⅡ・
GMⅡ・GS・SEⅡ・
AS・NT・NKT・
WHM

材質

枠／アルミ押出型材 (A6063S-T5)
アルマイト処理
取付金具／溶融亜鉛めっき鋼板

開閉方向



303,454,606

色と仕上



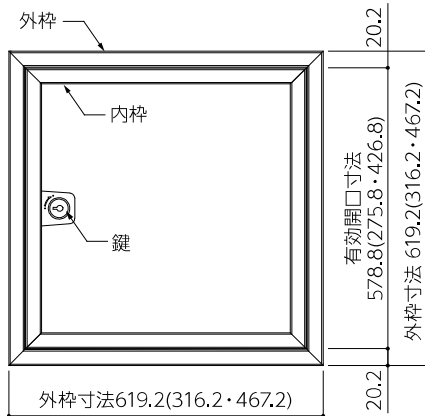
シルバー



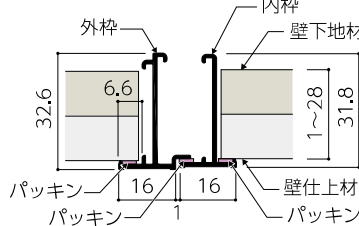
ホワイト（焼付塗装）

※特注色にも対応可能です。
（鍵プレートも塗装可、但しシリンダー部は除く）

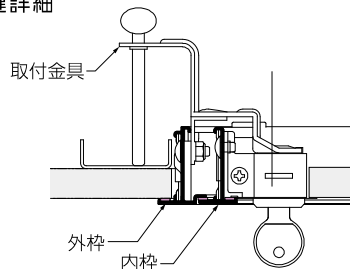
詳細



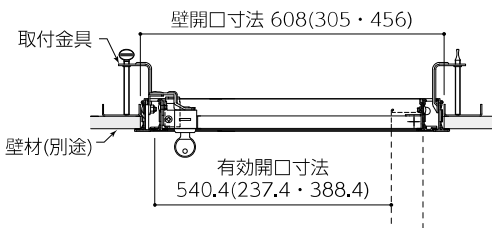
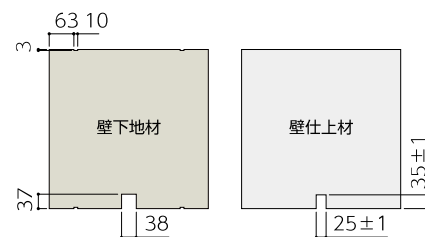
枠詳細



鍵詳細



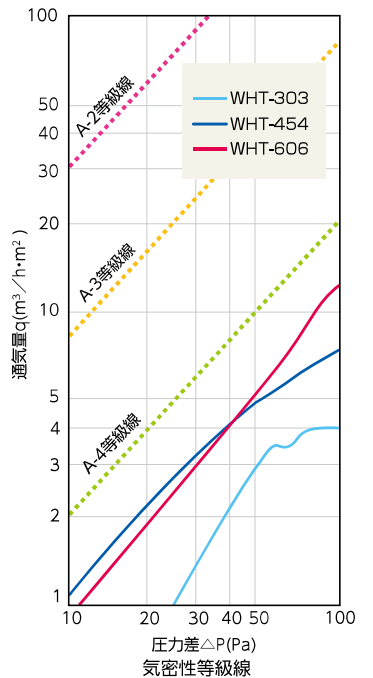
2枚貼切り欠き寸法



本図は□606を示す。
()内寸法は□303・454を示す。

気密性能について

●試験
JIS A 1516-1994「建具の気密性能試験方法」に準じます。
試験体：WHT303・454
●試験結果（標準仕様）
A-4等級（下記のとおり）
気密性等級および気密性等級線は、JIS A 4706（サッシ）に準じます。
※データは当社試験値であり保証値ではありません。

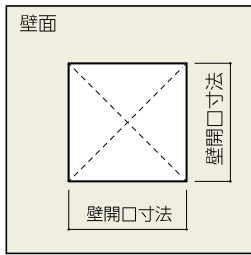


型番	鍵付仕様	□303	□454	□606
		シルバー	WHT303	WHT454
	ホワイト	WHT303W	WHT454W	WHT606W
寸法	規格寸法	303×303	454×454	606×606
	壁開口寸法	305×305	456×456	608×608
	内枠仕上材寸法	258×258	409×409	561×561

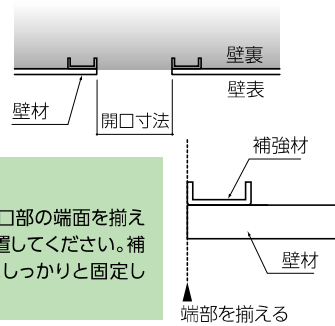
注) 赤字は受注生産品です。納期を営業担当へお問い合わせください。
注) ホワイト色の場合、鍵プレートは標準はシルバー（ステンレス）となります。オプションでホワイト（焼付塗装）も対応可能です。（但しシリンダー部は除く）
注) 規格寸法＝外枠外寸法－13.2mm

壁面への取り付け

① 製品を取付ける壁面を、前項の別表の寸法を参照し、正確に開口してください。



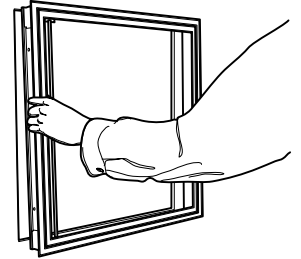
② 補強材を壁面の開口裏側に下図の通りに設置してください。



① お願

補強材と開口部の端面を揃えるように設置してください。補強材は壁にしっかりと固定してください。

③ 製品の開閉方向を確認して壁面開口にはめ込みます。



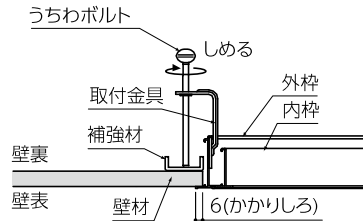
① お願

内枠(扉)は取外さないでください。

④ 取付金具を外枠4カ所に取り付け、うちわボルトを締め付け、製品を壁面にしっかり固定してください。うちわボルトの先端が補強材に当たってから3~4回転回すとしっかり固定されます。

① お願

うちわボルトは閉め過ぎないように注意してください。枠が歪む原因になります。

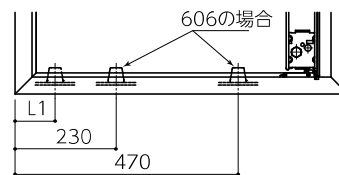
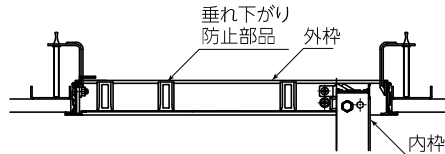


垂れ下がり防止部品の取り付け

① 外枠の下側の形材に下記の寸法で垂れ下がり防止部品を取付ける位置をけがきます。型番ごとの取付枚数については、右図および表を参照してください。

① お願

垂れ下がり防止部品は、ハッチを取付けた際に必ず下辺に位置するように取付けてください。



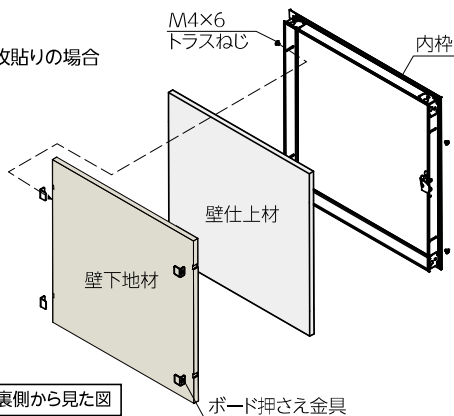
型番	取付数	L1
WHT303	1	38
WHT454	1	38
WHT606	3	75

NEW

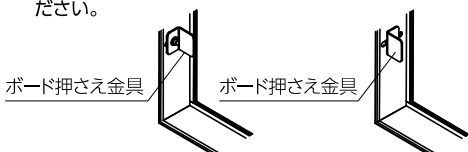
内枠と壁仕上げ材の組み立て

① 壁仕上材を、前項の別表の寸法を参照し、正確に切断して、内枠にはめ込んでください。

図は2枚貼りの場合



② 内枠に開いた長穴を使い、付属のボード押さえ金具とねじで、壁材を固定してください。

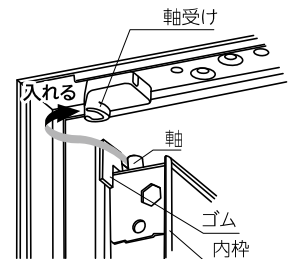


① ポイント

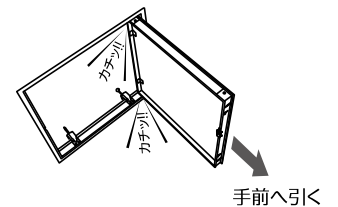
天井材の厚みが18mmを超える場合は、ボード押さえ金具を裏返して使います。

内枠(扉)の取り付け

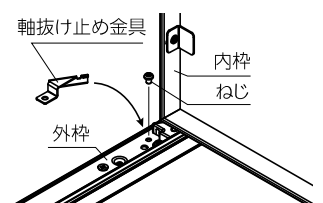
① 壁に取付けた外枠の軸受け位置に、手前から内枠(扉)を慎重に差し込みます。



② 軸受け奥側の開口部と内枠の軸を合わせ、上下共、クリック感があるまで内枠を手前へ引きます。



③ 内枠(扉)を外したのと反対の手順で、軸抜け止め金具を取付けます。(上下共)



本製品のご注文・お問い合わせは

ナカ工業株式会社

<https://www.naka-kogyo.co.jp>

札幌支店 Tel.011-662-7611
 仙台支店 Tel.022-239-2511
 新潟営業所 Tel.025-243-5751
 さいたま支店 Tel.048-871-3600
 千葉営業所 Tel.043-227-6231

東京支店 Tel.03-5826-2710
 立川営業所 Tel.042-523-9211
 横浜営業所 Tel.045-988-1801
 名古屋支店 Tel.052-709-7771
 金沢営業所 Tel.076-223-8388

大阪支店 Tel.06-6886-8966
 広島支店 Tel.082-527-1020
 高松営業所 Tel.087-869-9885
 福岡支店 Tel.092-452-8611
 鹿児島営業所 Tel.099-256-7766

2024年4月KT