

施工資料

▶ 背もたれ レストハンド

背もたれ
※フラッシュバルブ式大便秘器用 ※足元4点止め

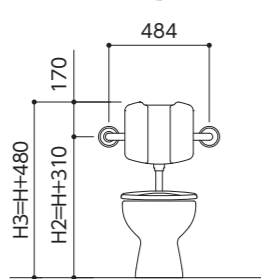
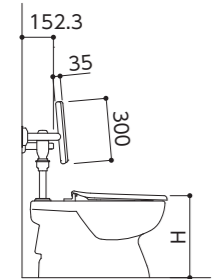
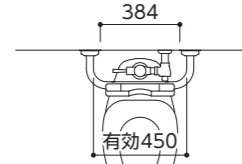
規格品 (φ34)
型番
BH-1 K型

取り合い確認のため、便器品番の指示をお願いします。

便器品番 _____

(障害者対応便器の場合)

H	H2	H3
417	730	900
420	730	900



背もたれ
※ロータンク式大便秘器用 ※足元4点止め

規格品 (φ34)
型番
BH-1 LT型

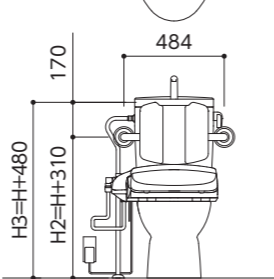
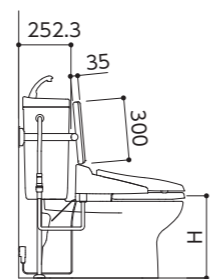
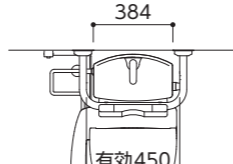
取り合い確認のため、便器品番の指示をお願いします。

便器品番 _____

ロータンク品番 _____

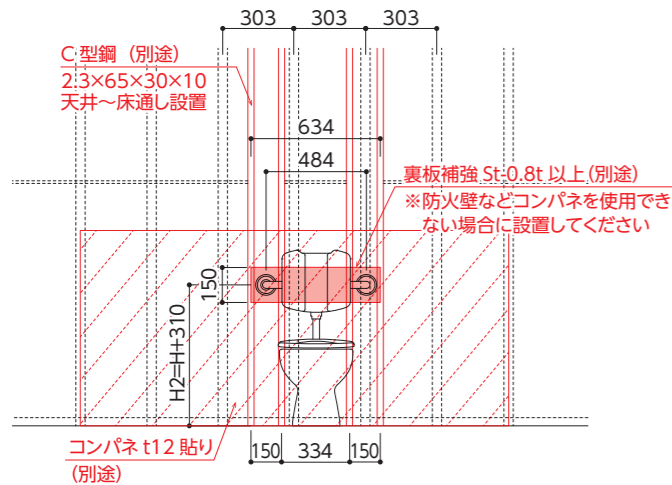
(障害者対応便器の場合)

H	H2	H3
417	730	900
420	730	900

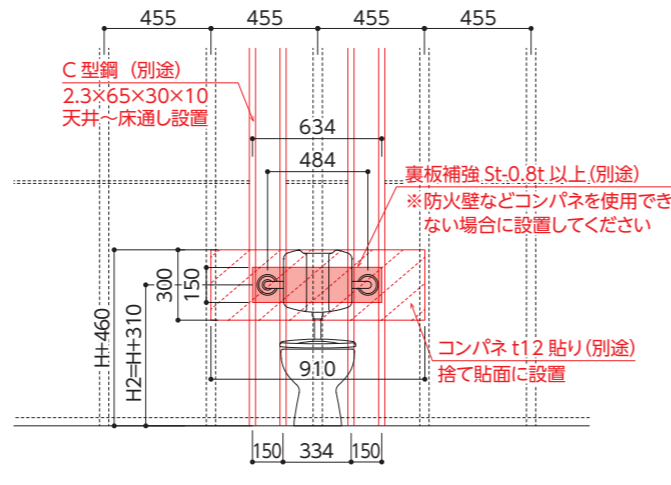


背もたれ補強下地図

※フラッシュバルブ式・ロータンク式大便秘器共通
※裏板補強 St-0.8t 以上(別途)は LGS に固定してください。



LGS 壁 (PB1 枚貼)



LGS 壁 (PB2 枚貼)

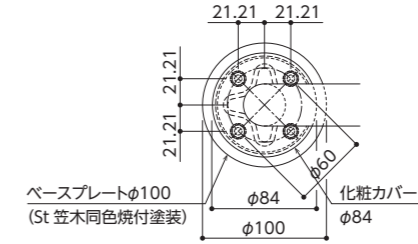
※製品取付壁面のたわみ軽減のため、コンパネ貼をお願いします。

施工資料

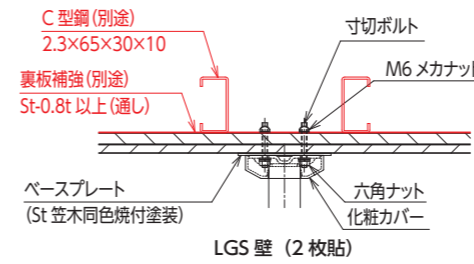
▶ 背もたれ レストハンド

足元4点止め M6使用

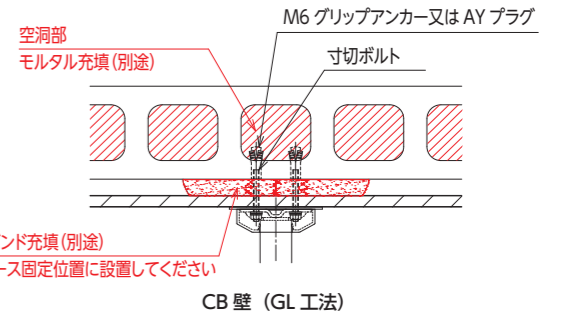
※裏板補強 St-0.8t 以上(別途)は LGS に固定してください。
※化粧ケイカル板仕上げは、ケイカル板とボードの接着剤を隙間無く充填し全面接着してください。
隙間があるとクラックが発生します。



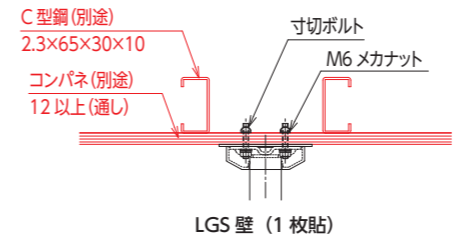
固定座金正面図



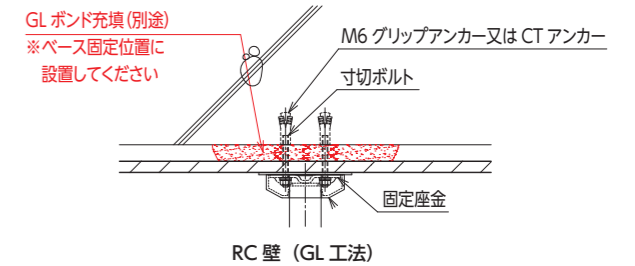
LGS 壁 (2 枚貼)



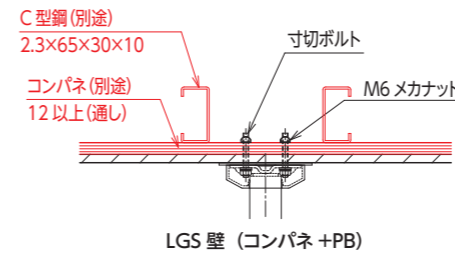
CB 壁 (GL 工法)



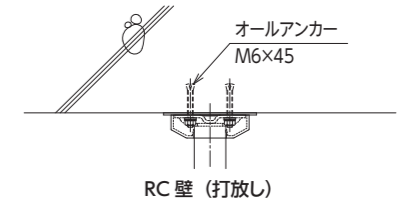
LGS 壁 (1 枚貼)



RC 壁 (GL 工法)



LGS 壁 (コンパネ + PB)



RC 壁 (打放し)

ナカ工業株式会社 URL <http://www.naka-kogyo.co.jp>

お問い合わせは、下記の最寄りの窓口へお電話ください。

- | | | | |
|------------------------|-------------------------|------------------------|-------------------------|
| 札幌支店 Tel.011-662-7611 | さいたま支店 Tel.048-871-3600 | 横浜営業所 Tel.045-988-1801 | 広島支店 Tel.082-527-1020 |
| 仙台支店 Tel.022-239-2511 | 千葉営業所 Tel.043-227-6231 | 名古屋支店 Tel.052-709-7771 | 高松営業所 Tel.087-869-9885 |
| 新潟営業所 Tel.025-243-5751 | 東京支店 Tel.03-5826-2710 | 金沢営業所 Tel.076-223-8388 | 福岡支店 Tel.092-452-8611 |
| 水戸営業所 Tel.029-226-3511 | 立川営業所 Tel.042-523-9211 | 大阪支店 Tel.06-6886-8966 | 鹿児島営業所 Tel.099-256-7766 |

●この資料の情報は2016年5月現在のものです。商品改良のため、仕様外観は予告なしに変更することがありますのでご了承ください。