

## 天井点検口

ハイハッチ MMII<sup>①</sup>、GM、SD、SEII、AT、AS、NT、DX




## 安全上のご注意

使用前に本書をよくお読みの上、正しく使用してください。また、ここに示した注意事項は、状況によって重大な結果に結びつく可能性があります。いずれも、安全に関する重要な内容を記載していますので、必ず守ってください。

## 用語および記号、絵表記の説明

**警告** この表示を無視して、誤った取り扱いをすると、人が死亡またはケガを負う可能性が想定される内容を示しています。

## 絵表記の例

-  △ 記号は、注意(警告を含む)を促す内容を告げるものです。図の中や近くに具体的な注意内容(左図の場合は感電注意)が描かれています。
-  ⊘ 記号は、禁止の行為(してはいけないこと)を告げるものです。図の中や近くに具体的な注意内容(左図の場合は分解禁止)が描かれています。
-  ● 記号は、行為を強制すること(必ずすること)を告げるものです。図の中や近くに具体的な注意内容が描かれています。

## ご利用にあたって

**警告**

- |  |  |
|--|--|
|  <b>禁止</b>   | <b>はしごを立てかけない</b><br>点検口にはしごを立てかけると、ハッチが歪んだり、脱落して、重大事故につながる場合があります。また、ハッチの歪みにより、気密性を失う原因となります。               |
|  <b>分解禁止</b>  | <b>製品を分解・改造しない</b><br>施工後は固定部のボルト等をゆるめたり、製品を分解・改造しないでください。使用時に脱落したり予期せぬ故障の原因になるばかりか、重大事故につながる場合があります。        |
|  <b>禁止</b>  | <b>強い衝撃をあたえない</b><br>本製品に物をぶつけたり、強い衝撃を与えないでください。ハッチが歪んだり、内フタが落下するなど、重大事故につながる場合があります。                        |
|  <b>禁止</b>  | <b>ハッチに手をかけない、ぶらさがらない、乗らない</b><br>ハッチに手をかけたり、ぶらさがったり、乗ると、ハッチが脱落して、重大事故につながる場合があります。                          |
|  <b>禁止</b>  | <b>重量物を取付けない</b><br>防犯カメラやスピーカー等、重量物を取付けると、ハッチが破損したり脱落して、重大事故につながる場合があります。                                   |
|  <b>禁止</b><br> <b>必ず実行</b> | <b>点検口を開けたままにしない</b><br>点検口をあけたままにすると、通行人にぶつかる等して、重大事故につながる場合があります。短時間であっても、その場を離れる時は、内フタを閉めて、施錠を確実に行ってください。 |
|  <b>禁止</b><br> <b>必ず実行</b> | <b>点検口をはずさない</b><br>点検口は、外さないでください。振動などで、突然ハッチが脱落することが予想されます。万一内フタを外した場合は、別紙の施工要領書に従い、確実に取付けてください。           |
|  <b>必ず実行</b>  | <b>フタを閉める時、指や手を挟まないようにする</b><br>指や手を挟むと、エッジにより思わぬケガの原因になります。また、解放時に内フタのエッジでケガをしないように、取扱には十分注意してください。         |

内フタの開閉方法

	MMII①	GM	SD	SEII
標準				
	AT	AS	NT	DX
	MMII①	GM	SD	SEII
鍵付き				
	AT	AS	NT	DX
	MMII①	GM	SD	SEII

⊘ 禁止 ※係止スライドタイプは、係止スライド部のみを持つての内フタの開閉は行わないでください。

お問い合わせ先は、こちらまで

ご使用の製品の型式および、不具合の内容をご確認のうえ、ホームページもしくはQRコードへアクセスください。

やさしさと安心を たしかな技術で支えます。

**ナカ工業株式会社** URL <http://www.naka-kogyo.co.jp>

**ナカテクノマタル株式会社** URL <http://www.naka-techno.co.jp>



携帯のカメラで左のQRコードを読み取りアクセスしてください。